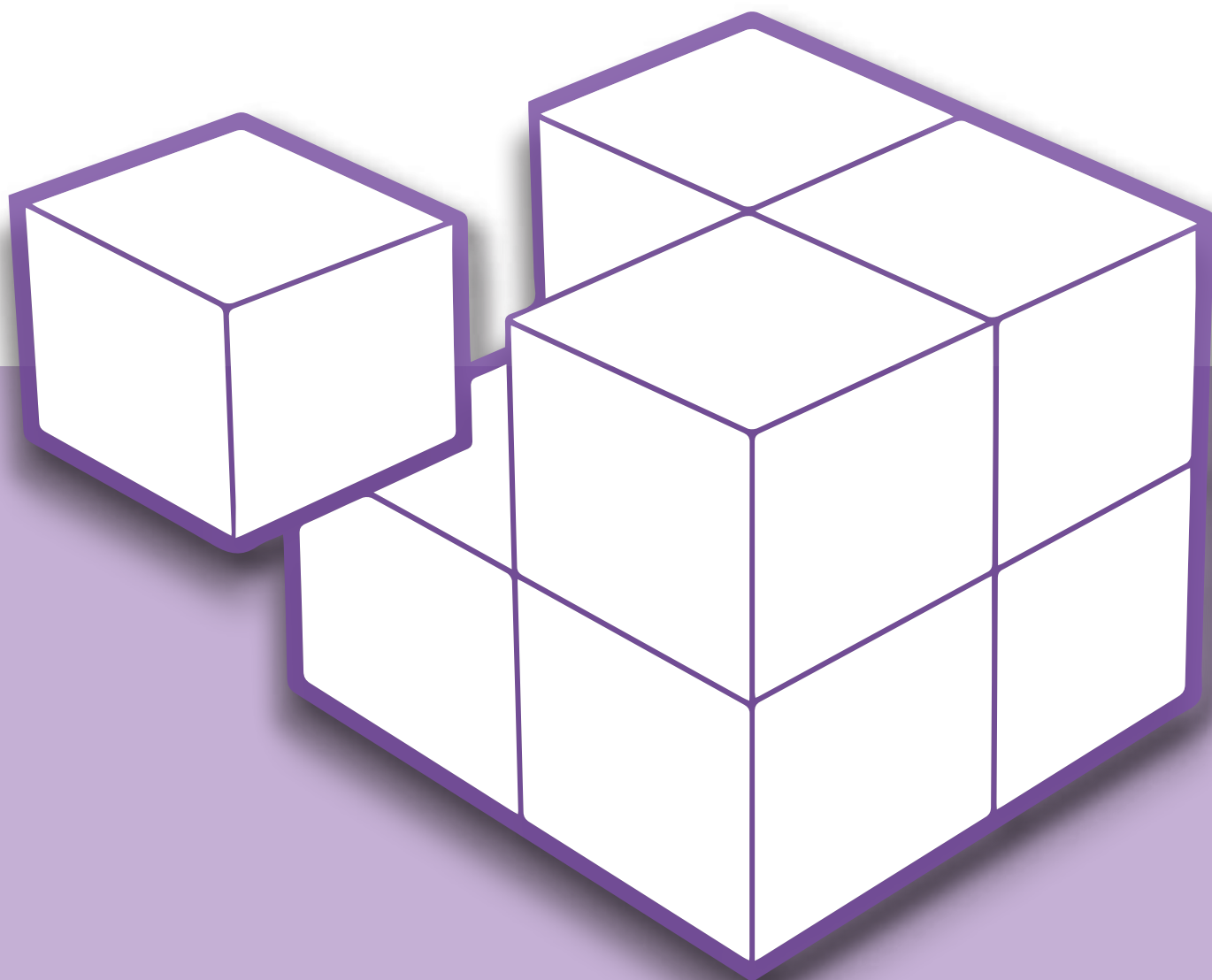





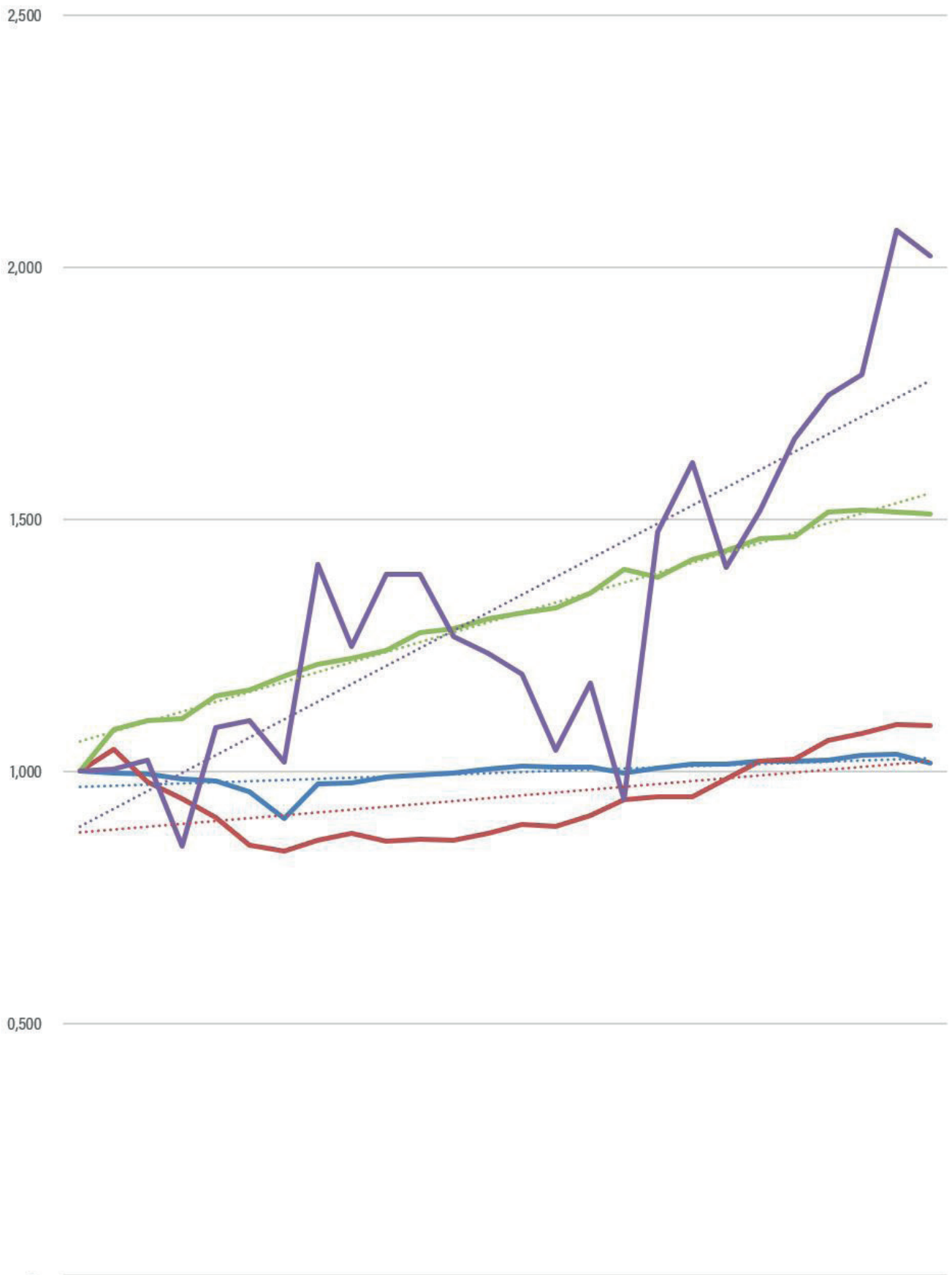
REPORT STATISTICO SUI **SOCI DELL' AGESCI** **1996/2021**



AGESCI E LE ALTRE ASSOCIAZIONI



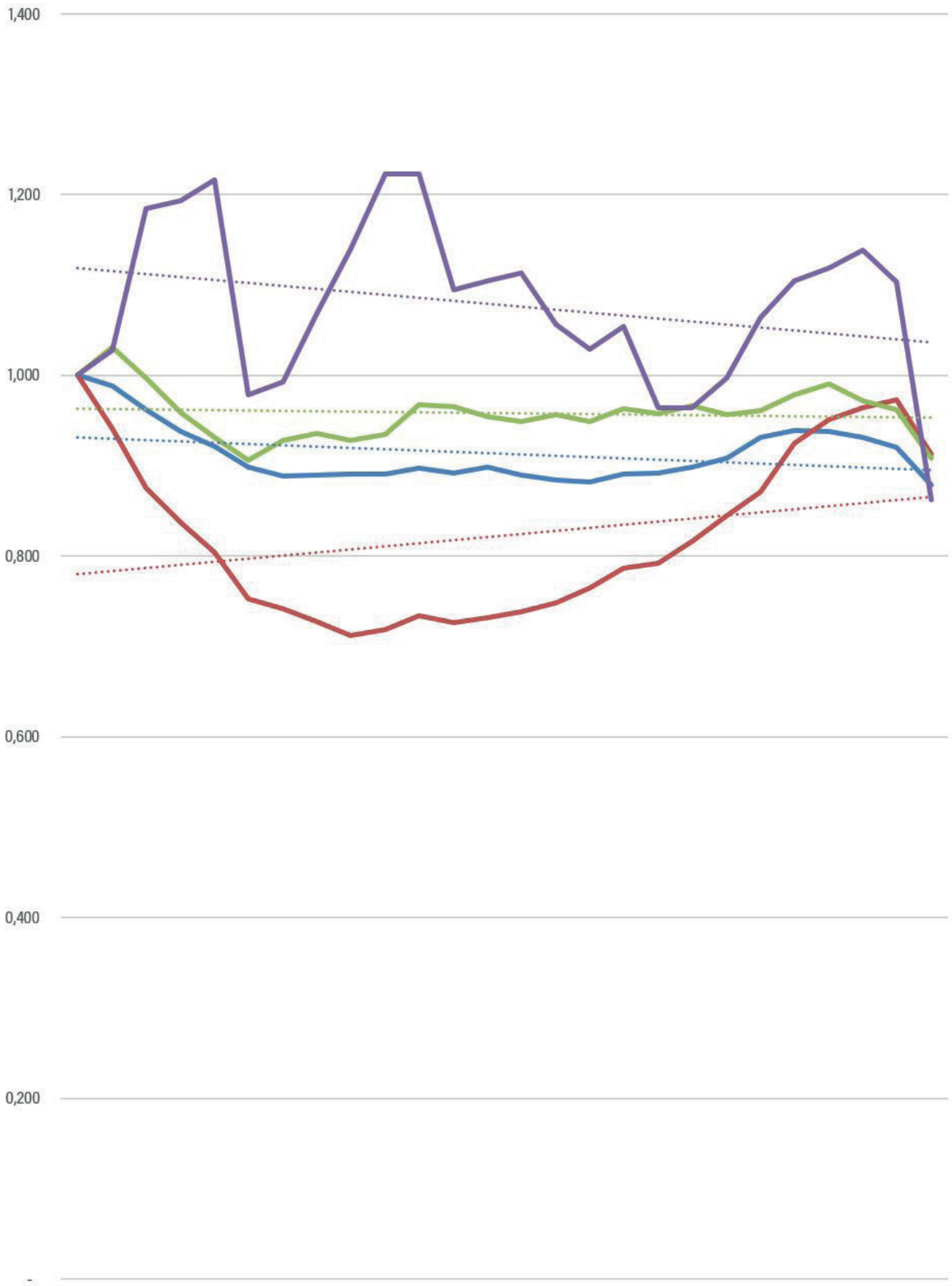
CONFRONTO BASE 1996 ADULTI



1996 1997 1998 1999 2000 2001 2002 2003 2004 2005 2006 2007 2008 2009 2010 2011 2012 2013 2014 2015 2016 2017 2018 2019 2020 2021

— AGESCI — CNGEI — FSE — ASSOR.
..... Lineare (AGESCI) Lineare (CNGEI) Lineare (FSE) Lineare (ASSOR.)

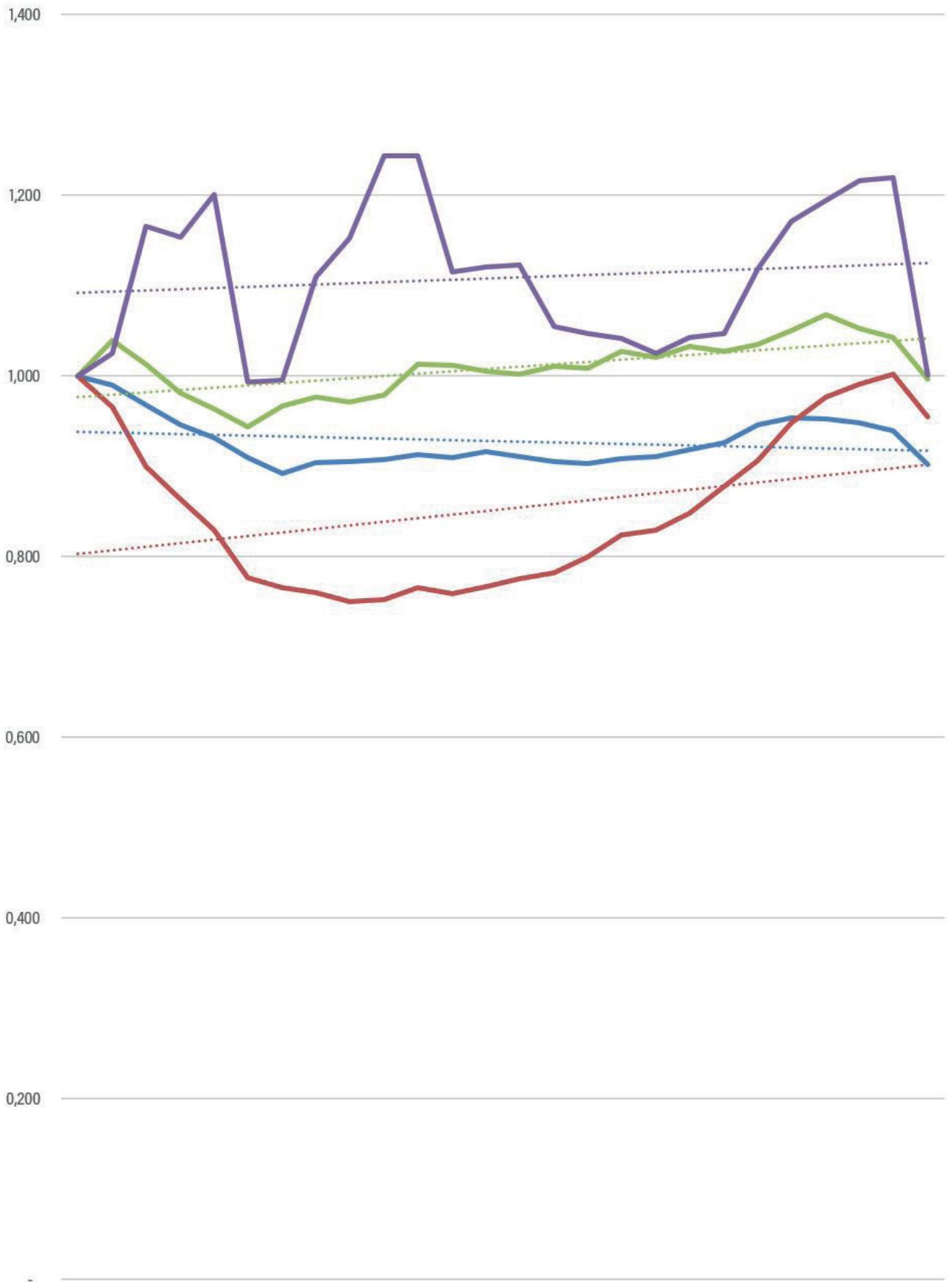
CONFRONTO BASE 1996 GIOVANI



1996 1997 1998 1999 2000 2001 2002 2003 2004 2005 2006 2007 2008 2009 2010 2011 2012 2013 2014 2015 2016 2017 2018 2019 2020 2021

— AGESCI — CNGEI — FSE — ASSOR.
..... Lineare (AGESCI) Lineare (CNGEI) Lineare (FSE) Lineare (ASSOR.)


CONFRONTO BASE 1996 TUTTI



1996 1997 1998 1999 2000 2001 2002 2003 2004 2005 2006 2007 2008 2009 2010 2011 2012 2013 2014 2015 2016 2017 2018 2019 2020 2021

— AGESCI — CNGEI — FSE — ASSOR.
..... Lineare (AGESCI) Lineare (CNGEI) Lineare (FSE) Lineare (ASSOR.)

AGESCI NELLE REGIONI





Associati 2021 / % su tot. AGESCI

3.820 / 2,182%

Presenza in regione
in rapporto popolazione 7 / 21 anni

2,216%

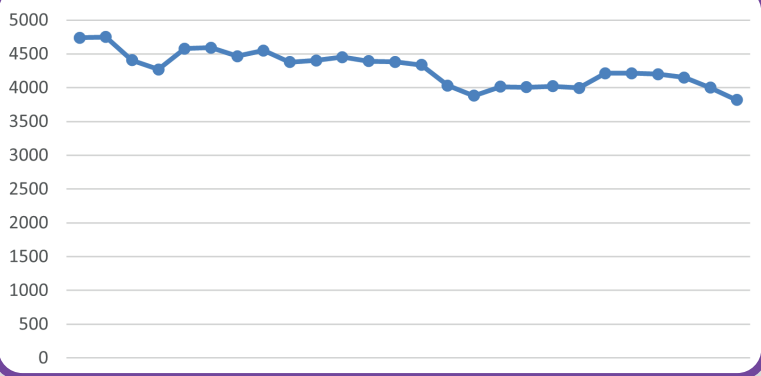


Grafico relativo ad aumenti/riduzioni dei soci nel periodo 1996/2021 riferito alla regione

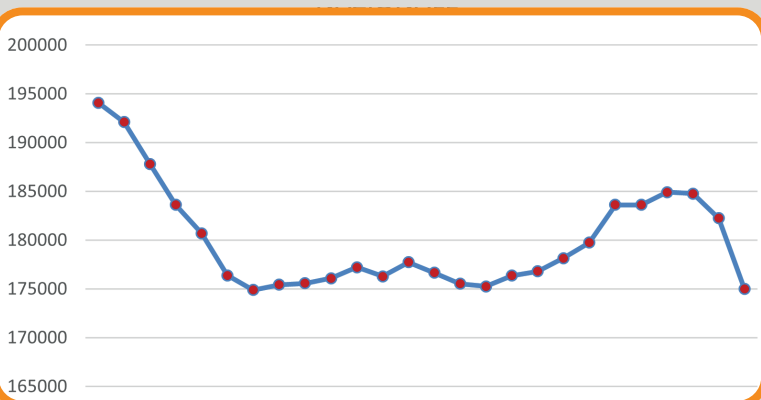



Grafico relativo ad aumenti/riduzioni dei soci nel periodo 1996/2021 riferito all'Associazione nella sua totalità

 Regioni che presentano una percentuale simile di presenza sul territorio in rapporto alla popolazione giovanile tra i 7 e i 21 anni



	Associati AGESCI	% su abitanti in regione
ABRUZZO	3.820	0,300%
BASILICATA	1.100	0,204%
CALABRIA	5.795	0,314%
CAMPANIA	8.252	0,148%
EMILIA-ROMAGNA	23.864	0,538%
FRIULI V.G.	4.171	0,348%
LAZIO	14.752	0,258%
LIGURIA	6.484	0,430%
LOMBARDIA	19.104	0,192%
MARCHE	8.298	0,557%
MOLISE	696	0,239%
PIEMONTE	9.775	0,230%
PUGLIA	10.704	0,274%
SARDEGNA	3.439	0,218%
SICILIA	15.743	0,328%
TOSCANA	10.524	0,286%
TRENTINO A.A.	1.877	0,174%
UMBRIA	2.498	0,291%
VALLE D'AOSTA	234	0,190%
VENETO	23.899	0,492%
NAZIONALE	175.035	

BASILICATA



Associati 2021 / % su tot. AGESCI

1.100 / 0,628%

Presenza in regione
in rapporto popolazione 7 / 21 anni

1,472%

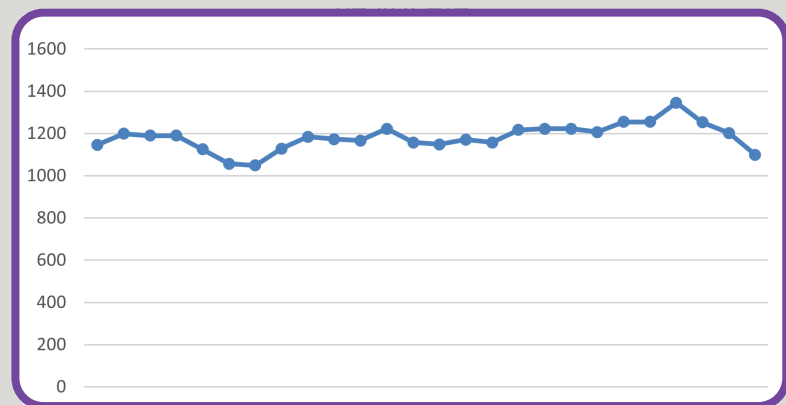


Grafico relativo ad aumenti/riduzioni dei soci nel periodo 1996/2021 riferito alla regione

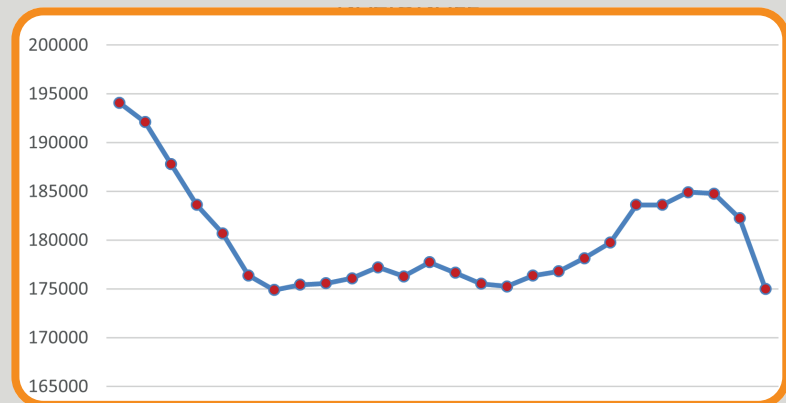


Grafico relativo ad aumenti/riduzioni dei soci nel periodo 1996/2021 riferito all'Associazione nella sua totalità

Regioni che presentano una percentuale simile di presenza sul territorio in rapporto alla popolazione giovanile tra i 7 e i 21 anni



	Associati AGESCI	% su abitanti in regione
ABRUZZO	3.820	0,300%
BASILICATA	1.100	0,204%
CALABRIA	5.795	0,314%
CAMPANIA	8.252	0,148%
EMILIA-ROMAGNA	23.864	0,538%
FRIULI V.G.	4.171	0,348%
LAZIO	14.752	0,258%
LIGURIA	6.484	0,430%
LOMBARDIA	19.104	0,192%
MARCHE	8.298	0,557%
MOLISE	696	0,239%
PIEMONTE	9.775	0,230%
PUGLIA	10.704	0,274%
SARDEGNA	3.439	0,218%
SICILIA	15.743	0,328%
TOSCANA	10.524	0,286%
TRENTINO A.A.	1.877	0,174%
UMBRIA	2.498	0,291%
VALLE D'AOSTA	234	0,190%
VENETO	23.899	0,492%
NAZIONALE	175.035	



Associati 2021 / % su tot. AGESCI

5.795 / 3,311%

Presenza in regione
in rapporto popolazione 7 / 21 anni

2,135%

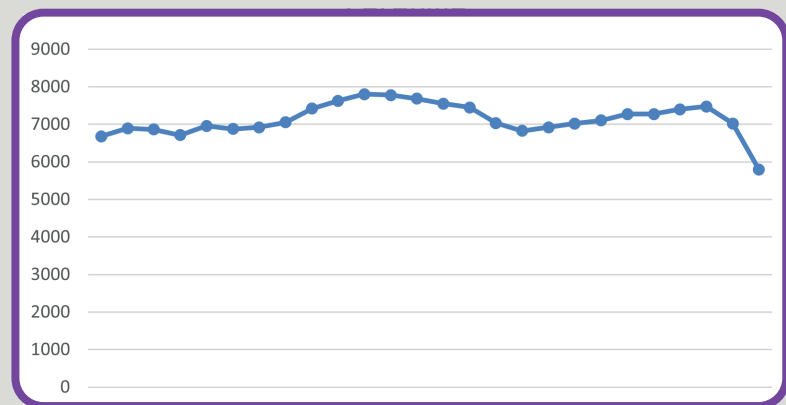


Grafico relativo ad aumenti/riduzioni dei soci nel periodo 1996/2021 riferito alla regione

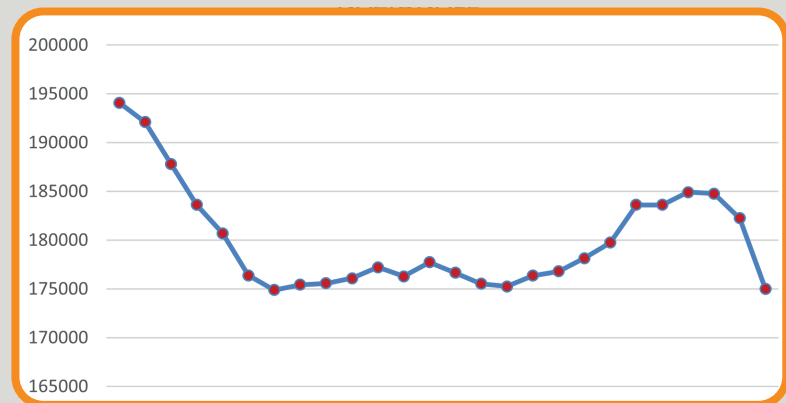



Grafico relativo ad aumenti/riduzioni dei soci nel periodo 1996/2021 riferito all'Associazione nella sua totalità

 Regioni che presentano una percentuale simile di presenza sul territorio in rapporto alla popolazione giovanile tra i 7 e i 21 anni



	Associati AGESCI	% su abitanti in regione
ABRUZZO	3.820	0,300%
BASILICATA	1.100	0,204%
CALABRIA	5.795	0,314%
CAMPANIA	8.252	0,148%
EMILIA-ROMAGNA	23.864	0,538%
FRIULI V.G.	4.171	0,348%
LAZIO	14.752	0,258%
LIGURIA	6.484	0,430%
LOMBARDIA	19.104	0,192%
MARCHE	8.298	0,557%
MOLISE	696	0,239%
PIEMONTE	9.775	0,230%
PUGLIA	10.704	0,274%
SARDEGNA	3.439	0,218%
SICILIA	15.743	0,328%
TOSCANA	10.524	0,286%
TRENTINO A.A.	1.877	0,174%
UMBRIA	2.498	0,291%
VALLE D'AOSTA	234	0,190%
VENETO	23.899	0,492%
NAZIONALE	175.035	

CAMPANIA



Associati 2021 / % su tot. AGESCI

8.252 / 4,714%

Presenza in regione
in rapporto popolazione 7 / 21 anni

0,901%

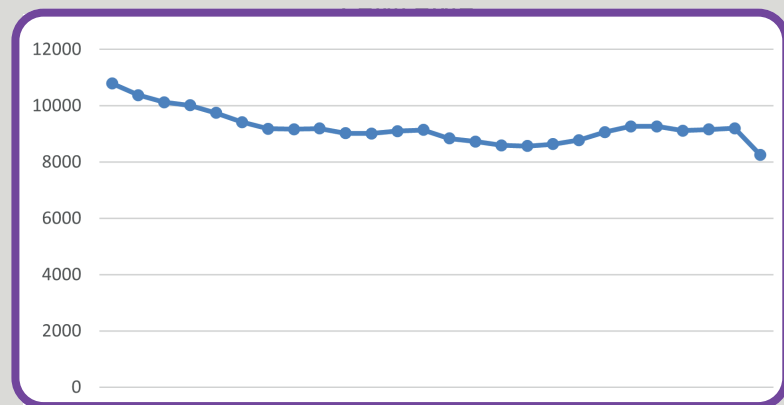


Grafico relativo ad aumenti/riduzioni dei soci nel periodo 1996/2021 riferito alla regione

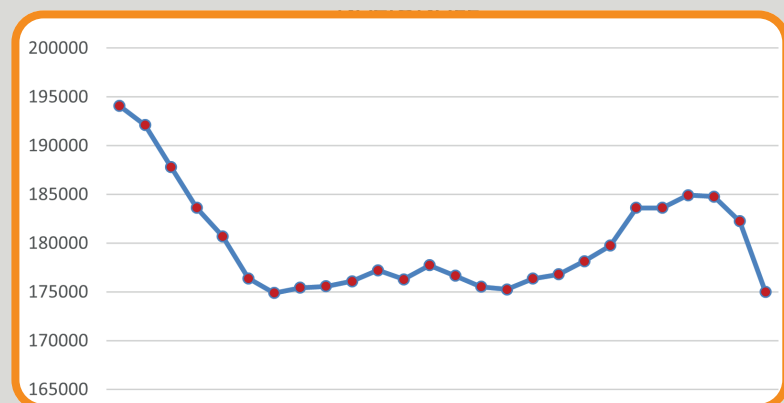



Grafico relativo ad aumenti/riduzioni dei soci nel periodo 1996/2021 riferito all'Associazione nella sua totalità

 Regioni che presentano una percentuale simile di presenza sul territorio in rapporto alla popolazione giovanile tra i 7 e i 21 anni



	Associati AGESCI	% su abitanti in regione
ABRUZZO	3.820	0,300%
BASILICATA	1.100	0,204%
CALABRIA	5.795	0,314%
CAMPANIA	8.252	0,148%
EMILIA-ROMAGNA	23.864	0,538%
FRIULI V.G.	4.171	0,348%
LAZIO	14.752	0,258%
LIGURIA	6.484	0,430%
LOMBARDIA	19.104	0,192%
MARCHE	8.298	0,557%
MOLISE	696	0,239%
PIEMONTE	9.775	0,230%
PUGLIA	10.704	0,274%
SARDEGNA	3.439	0,218%
SICILIA	15.743	0,328%
TOSCANA	10.524	0,286%
TRENTINO A.A.	1.877	0,174%
UMBRIA	2.498	0,291%
VALLE D'AOSTA	234	0,190%
VENETO	23.899	0,492%
NAZIONALE	175.035	

EMILIA-ROMAGNA



Associati 2021 / % su tot. AGESCI
23.864 / 13,634%

Presenza in regione
 in rapporto popolazione 7 / 21 anni
3,901%

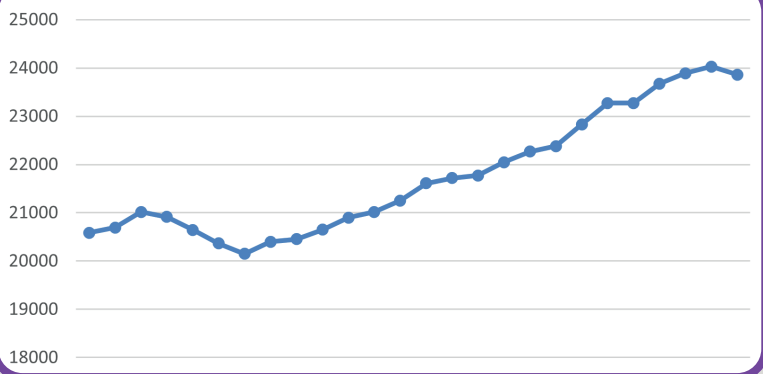


Grafico relativo ad aumenti/riduzioni dei soci nel periodo 1996/2021 riferito alla regione

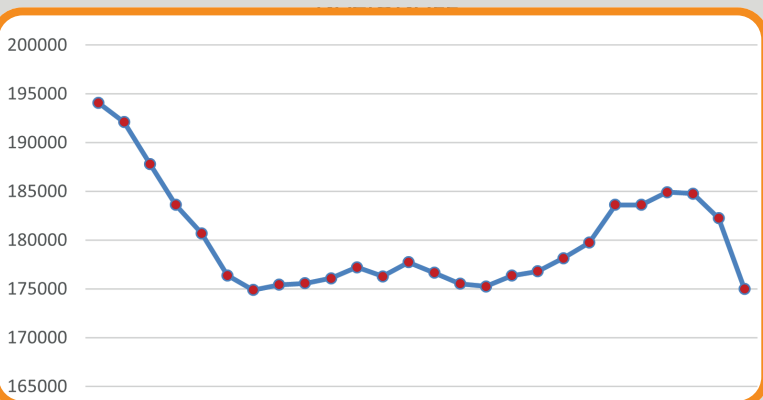



Grafico relativo ad aumenti/riduzioni dei soci nel periodo 1996/2021 riferito all'Associazione nella sua totalità

 Regioni che presentano una percentuale simile di presenza sul territorio in rapporto alla popolazione giovanile tra i 7 e i 21 anni



	Associati AGESCI	% su abitanti in regione
ABRUZZO	3.820	0,300%
BASILICATA	1.100	0,204%
CALABRIA	5.795	0,314%
CAMPANIA	8.252	0,148%
EMILIA-ROMAGNA	23.864	0,538%
FRIULI V.G.	4.171	0,348%
LAZIO	14.752	0,258%
LIGURIA	6.484	0,430%
LOMBARDIA	19.104	0,192%
MARCHE	8.298	0,557%
MOLISE	696	0,239%
PIEMONTE	9.775	0,230%
PUGLIA	10.704	0,274%
SARDEGNA	3.439	0,218%
SICILIA	15.743	0,328%
TOSCANA	10.524	0,286%
TRENTINO A.A.	1.877	0,174%
UMBRIA	2.498	0,291%
VALLE D'AOSTA	234	0,190%
VENETO	23.899	0,492%
NAZIONALE	175.035	

FRIULI VENEZIA GIULIA



Associati 2021 / % su tot. AGESCI

4.171 / 2,383%

Presenza in regione
in rapporto popolazione 7 / 21 anni

2,652%

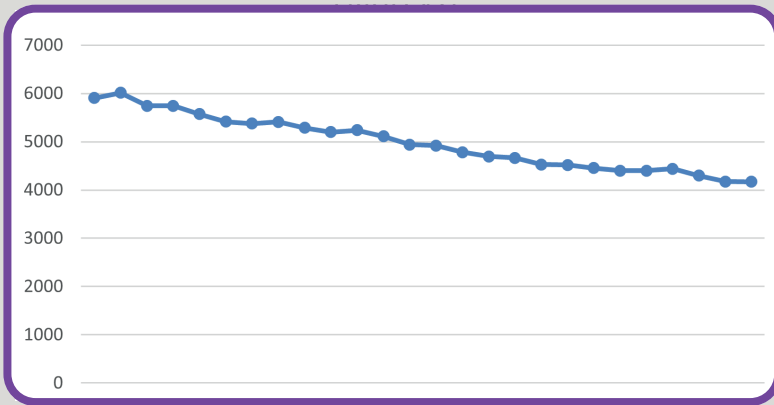


Grafico relativo ad aumenti/riduzioni dei soci nel periodo 1996/2021 riferito alla regione

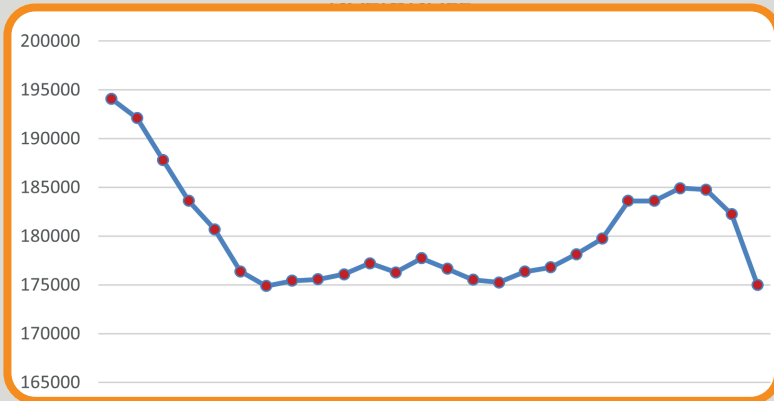



Grafico relativo ad aumenti/riduzioni dei soci nel periodo 1996/2021 riferito all'Associazione nella sua totalità

 Regioni che presentano una percentuale simile di presenza sul territorio in rapporto alla popolazione giovanile tra i 7 e i 21 anni



	Associati AGESCI	% su abitanti in regione
ABRUZZO	3.820	0,300%
BASILICATA	1.100	0,204%
CALABRIA	5.795	0,314%
CAMPANIA	8.252	0,148%
EMILIA-ROMAGNA	23.864	0,538%
FRIULI V.G.	4.171	0,348%
LAZIO	14.752	0,258%
LIGURIA	6.484	0,430%
LOMBARDIA	19.104	0,192%
MARCHE	8.298	0,557%
MOLISE	696	0,239%
PIEMONTE	9.775	0,230%
PUGLIA	10.704	0,274%
SARDEGNA	3.439	0,218%
SICILIA	15.743	0,328%
TOSCANA	10.524	0,286%
TRENTINO A.A.	1.877	0,174%
UMBRIA	2.498	0,291%
VALLE D'AOSTA	234	0,190%
VENETO	23.899	0,492%
NAZIONALE	175.035	



Associati 2021 / % su tot. AGESCI

14.752 / 8,428%

Presenza in regione
in rapporto popolazione 7 / 21 anni

1,825%

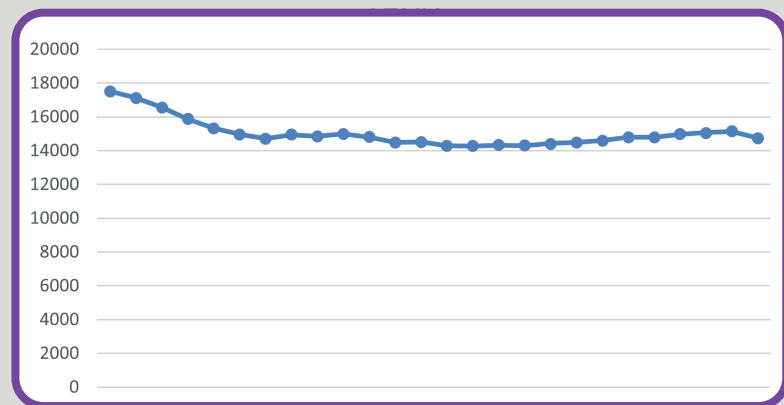


Grafico relativo ad aumenti/riduzioni dei soci nel periodo 1996/2021 riferito alla regione

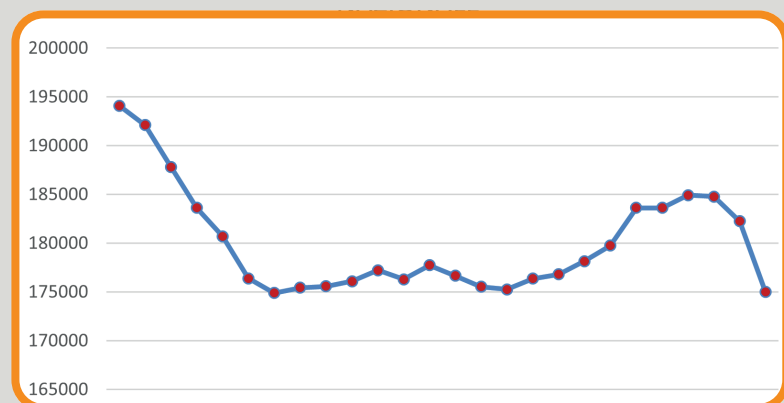



Grafico relativo ad aumenti/riduzioni dei soci nel periodo 1996/2021 riferito all'Associazione nella sua totalità

 Regioni che presentano una percentuale simile di presenza sul territorio in rapporto alla popolazione giovanile tra i 7 e i 21 anni



	Associati AGESCI	% su abitanti in regione
ABRUZZO	3.820	0,300%
BASILICATA	1.100	0,204%
CALABRIA	5.795	0,314%
CAMPANIA	8.252	0,148%
EMILIA-ROMAGNA	23.864	0,538%
FRIULI V.G.	4.171	0,348%
LAZIO	14.752	0,258%
LIGURIA	6.484	0,430%
LOMBARDIA	19.104	0,192%
MARCHE	8.298	0,557%
MOLISE	696	0,239%
PIEMONTE	9.775	0,230%
PUGLIA	10.704	0,274%
SARDEGNA	3.439	0,218%
SICILIA	15.743	0,328%
TOSCANA	10.524	0,286%
TRENTINO A.A.	1.877	0,174%
UMBRIA	2.498	0,291%
VALLE D'AOSTA	234	0,190%
VENETO	23.899	0,492%
NAZIONALE	175.035	



Associati 2021 / % su tot. AGESCI

6.484 / 3,944%

Presenza in regione
in rapporto popolazione 7 / 21 anni

3,434%

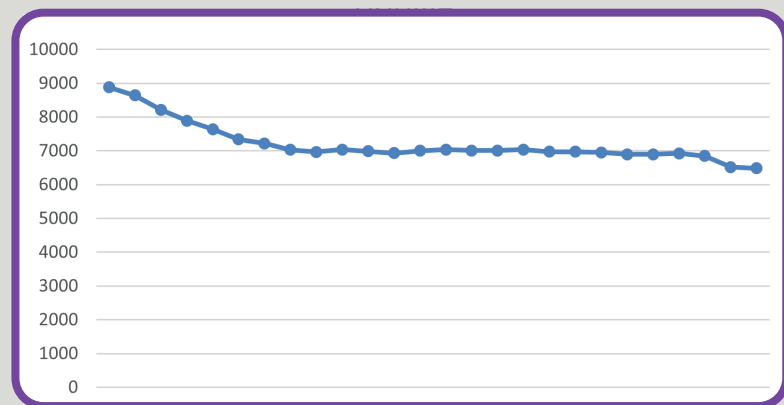


Grafico relativo ad aumenti/riduzioni dei soci nel periodo 1996/2021 riferito alla regione

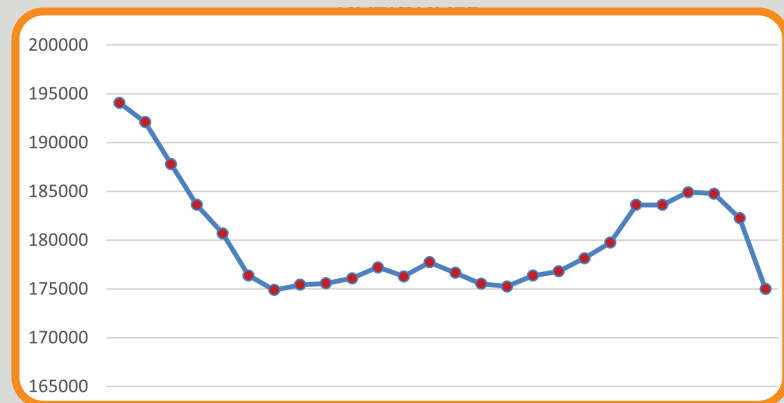




Grafico relativo ad aumenti/riduzioni dei soci nel periodo 1996/2021 riferito all'Associazione nella sua totalità

 Regioni che presentano una percentuale simile di presenza sul territorio in rapporto alla popolazione giovanile tra i 7 e i 21 anni



	Associati AGESCI	% su abitanti in regione
ABRUZZO	3.820	0,300%
BASILICATA	1.100	0,204%
CALABRIA	5.795	0,314%
CAMPANIA	8.252	0,148%
EMILIA-ROMAGNA	23.864	0,538%
FRIULI V.G.	4.171	0,348%
LAZIO	14.752	0,258%
LIGURIA	6.484	0,430%
LOMBARDIA	19.104	0,192%
MARCHE	8.298	0,557%
MOLISE	696	0,239%
PIEMONTE	9.775	0,230%
PUGLIA	10.704	0,274%
SARDEGNA	3.439	0,218%
SICILIA	15.743	0,328%
TOSCANA	10.524	0,286%
TRENTINO A.A.	1.877	0,174%
UMBRIA	2.498	0,291%
VALLE D'AOSTA	234	0,190%
VENETO	23.899	0,492%
NAZIONALE	175.035	

LOMBARDIA



Associati 2021 / % su tot. AGESCI
19.104 / 10,914%

Presenza in regione
 in rapporto popolazione 7 / 21 anni
1,329%

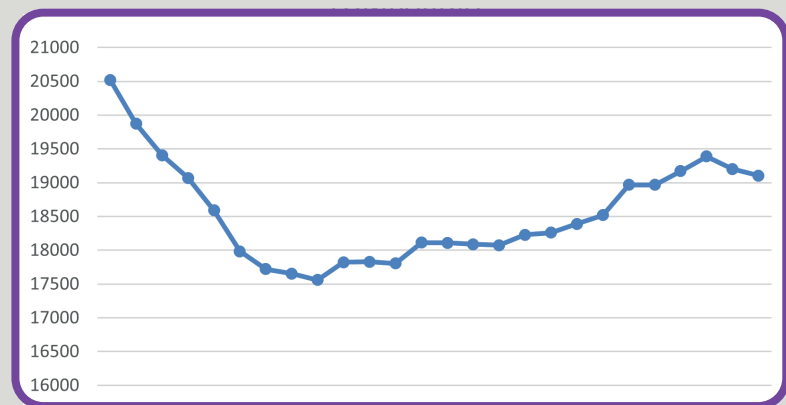


Grafico relativo ad aumenti/riduzioni dei soci nel periodo 1996/2021 riferito alla regione

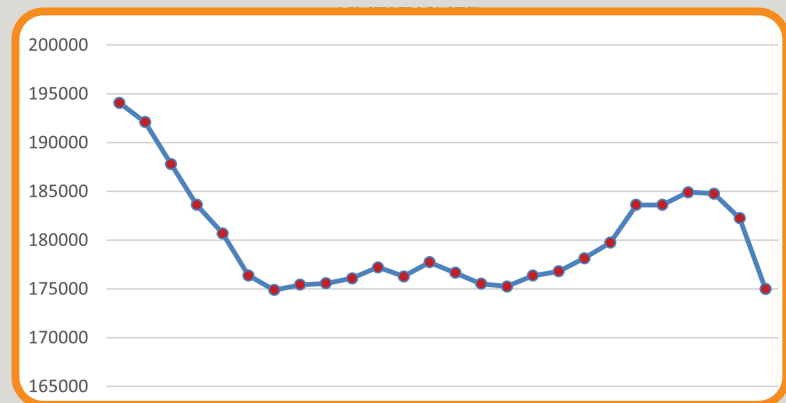



Grafico relativo ad aumenti/riduzioni dei soci nel periodo 1996/2021 riferito all'Associazione nella sua totalità

 Regioni che presentano una percentuale simile di presenza sul territorio in rapporto alla popolazione giovanile tra i 7 e i 21 anni



	Associati AGESCI	% su abitanti in regione
ABRUZZO	3.820	0,300%
BASILICATA	1.100	0,204%
CALABRIA	5.795	0,314%
CAMPANIA	8.252	0,148%
EMILIA-ROMAGNA	23.864	0,538%
FRIULI V.G.	4.171	0,348%
LAZIO	14.752	0,258%
LIGURIA	6.484	0,430%
LOMBARDIA	19.104	0,192%
MARCHE	8.298	0,557%
MOLISE	696	0,239%
PIEMONTE	9.775	0,230%
PUGLIA	10.704	0,274%
SARDEGNA	3.439	0,218%
SICILIA	15.743	0,328%
TOSCANA	10.524	0,286%
TRENTINO A.A.	1.877	0,174%
UMBRIA	2.498	0,291%
VALLE D'AOSTA	234	0,190%
VENETO	23.899	0,492%
NAZIONALE	175.035	



Associati 2021 / % su tot. AGESCI

8.298 / 4,471%

Presenza in regione
in rapporto popolazione 7 / 21 anni

4,045%

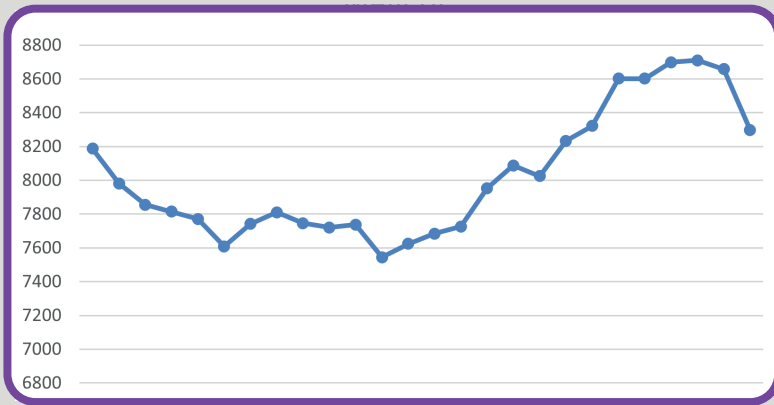


Grafico relativo ad aumenti/riduzioni dei soci nel periodo 1996/2021 riferito alla regione

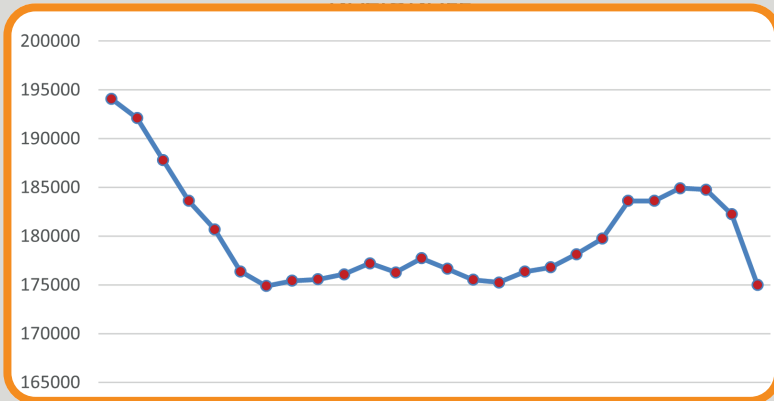


Grafico relativo ad aumenti/riduzioni dei soci nel periodo 1996/2021 riferito all'Associazione nella sua totalità

Regioni che presentano una percentuale simile di presenza sul territorio in rapporto alla popolazione giovanile tra i 7 e i 21 anni



	Associati AGESCI	% su abitanti in regione
ABRUZZO	3.820	0,300%
BASILICATA	1.100	0,204%
CALABRIA	5.795	0,314%
CAMPANIA	8.252	0,148%
EMILIA-ROMAGNA	23.864	0,538%
FRIULI V.G.	4.171	0,348%
LAZIO	14.752	0,258%
LIGURIA	6.484	0,430%
LOMBARDIA	19.104	0,192%
MARCHE	8.298	0,557%
MOLISE	696	0,239%
PIEMONTE	9.775	0,230%
PUGLIA	10.704	0,274%
SARDEGNA	3.439	0,218%
SICILIA	15.743	0,328%
TOSCANA	10.524	0,286%
TRENTINO A.A.	1.877	0,174%
UMBRIA	2.498	0,291%
VALLE D'AOSTA	234	0,190%
VENETO	23.899	0,492%
NAZIONALE	175.035	



Associati 2021 / % su tot. AGESCI

696 / 0,398%

Presenza in regione
in rapporto popolazione 7 / 21 anni

1,845%



	Associati AGESCI	% su abitanti in regione
ABRUZZO	3.820	0,300%
BASILICATA	1.100	0,204%
CALABRIA	5.795	0,314%
CAMPANIA	8.252	0,148%
EMILIA-ROMAGNA	23.864	0,538%
FRIULI V.G.	4.171	0,348%
LAZIO	14.752	0,258%
LIGURIA	6.484	0,430%
LOMBARDIA	19.104	0,192%
MARCHE	8.298	0,557%
MOLISE	696	0,239%
PIEMONTE	9.775	0,230%
PUGLIA	10.704	0,274%
SARDEGNA	3.439	0,218%
SICILIA	15.743	0,328%
TOSCANA	10.524	0,286%
TRENTINO A.A.	1.877	0,174%
UMBRIA	2.498	0,291%
VALLE D'AOSTA	234	0,190%
VENETO	23.899	0,492%
NAZIONALE	175.035	

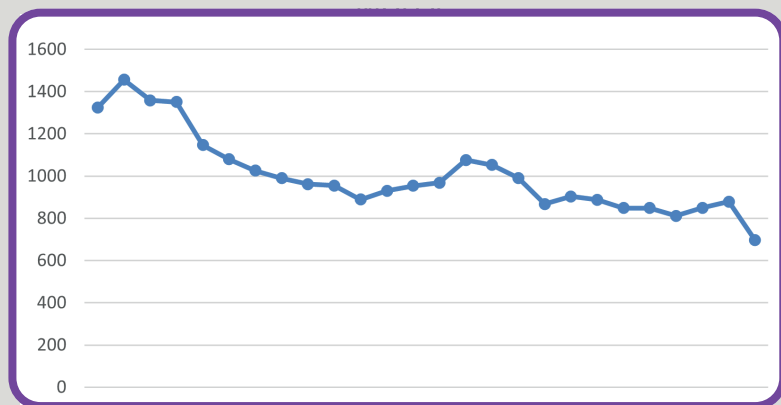


Grafico relativo ad aumenti/riduzioni dei soci nel periodo 1996/2021 riferito alla regione

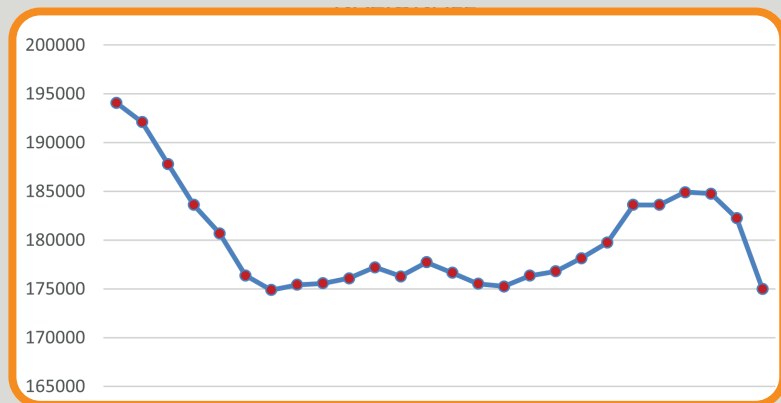



Grafico relativo ad aumenti/riduzioni dei soci nel periodo 1996/2021 riferito all'Associazione nella sua totalità

 Regioni che presentano una percentuale simile di presenza sul territorio in rapporto alla popolazione giovanile tra i 7 e i 21 anni



PIEMONTE



Associati 2021 / % su tot. AGESCI
9.775 / 5,585%

Presenza in regione
 in rapporto popolazione 7 / 21 anni
1,709%

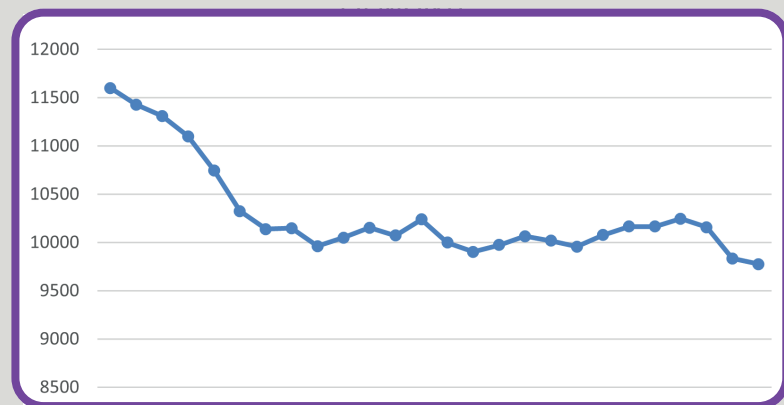


Grafico relativo ad aumenti/riduzioni dei soci nel periodo 1996/2021 riferito alla regione

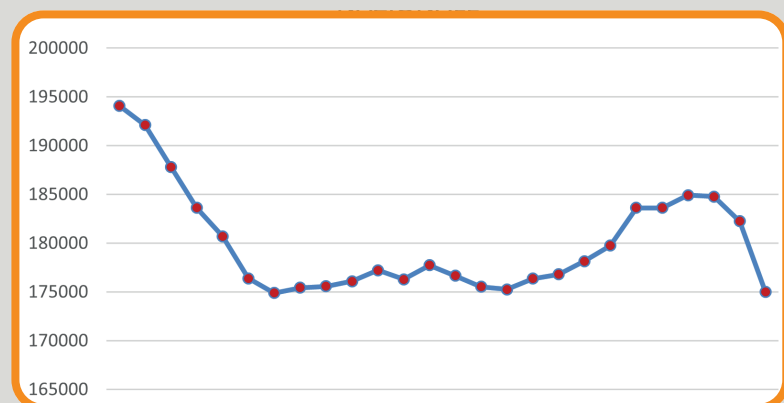

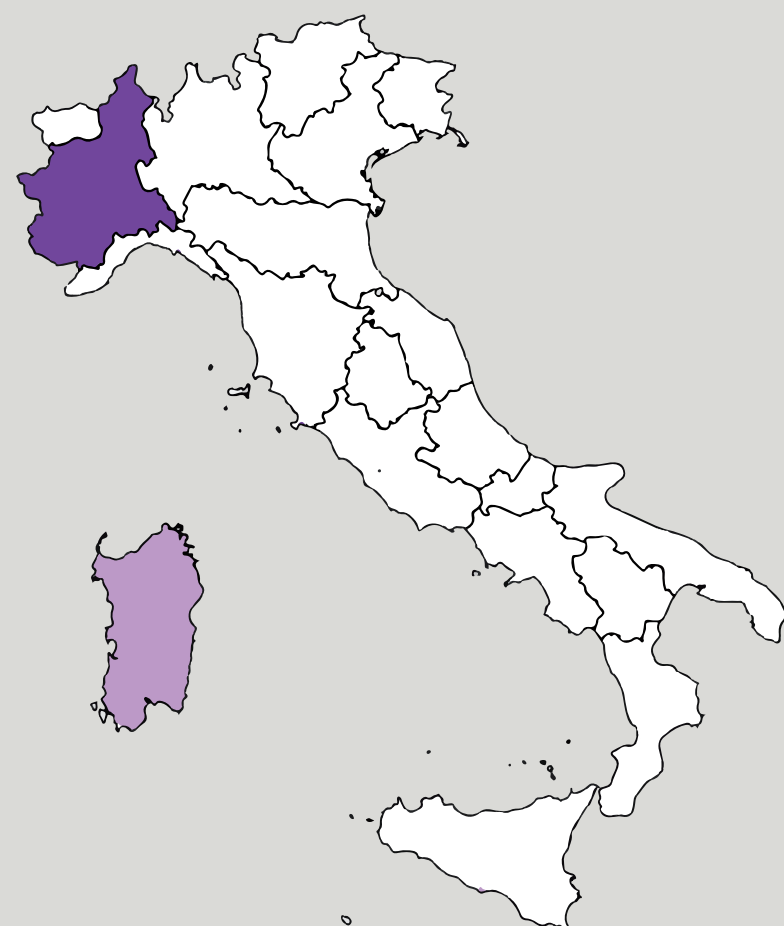


Grafico relativo ad aumenti/riduzioni dei soci nel periodo 1996/2021 riferito all'Associazione nella sua totalità

 Regioni che presentano una percentuale simile di presenza sul territorio in rapporto alla popolazione giovanile tra i 7 e i 21 anni



	Associati AGESCI	% su abitanti in regione
ABRUZZO	3.820	0,300%
BASILICATA	1.100	0,204%
CALABRIA	5.795	0,314%
CAMPANIA	8.252	0,148%
EMILIA-ROMAGNA	23.864	0,538%
FRIULI V.G.	4.171	0,348%
LAZIO	14.752	0,258%
LIGURIA	6.484	0,430%
LOMBARDIA	19.104	0,192%
MARCHE	8.298	0,557%
MOLISE	696	0,239%
PIEMONTE	9.775	0,230%
PUGLIA	10.704	0,274%
SARDEGNA	3.439	0,218%
SICILIA	15.743	0,328%
TOSCANA	10.524	0,286%
TRENTINO A.A.	1.877	0,174%
UMBRIA	2.498	0,291%
VALLE D'AOSTA	234	0,190%
VENETO	23.899	0,492%
NAZIONALE	175.035	



Associati 2021 / % su tot. AGESCI

10.704 / 6,115%

Presenza in regione
in rapporto popolazione 7 / 21 anni

1,834%

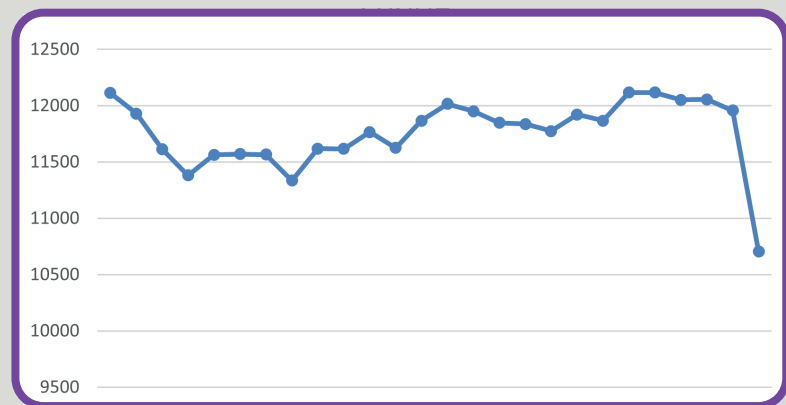


Grafico relativo ad aumenti/riduzioni dei soci nel periodo 1996/2021 riferito alla regione

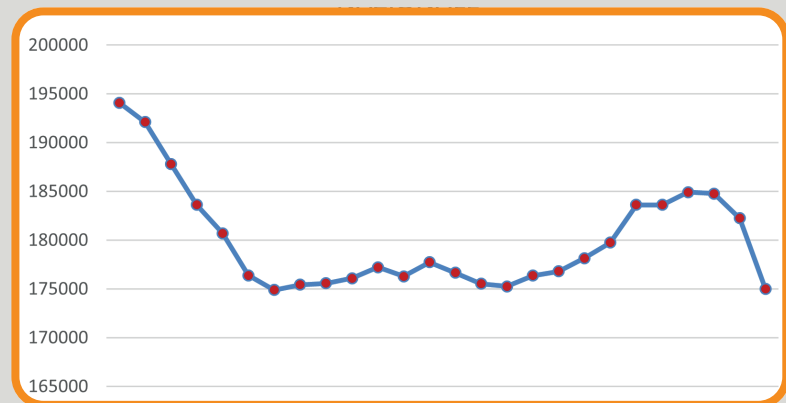


Grafico relativo ad aumenti/riduzioni dei soci nel periodo 1996/2021 riferito all'Associazione nella sua totalità

Regioni che presentano una percentuale simile di presenza sul territorio in rapporto alla popolazione giovanile tra i 7 e i 21 anni



	Associati AGESCI	% su abitanti in regione
ABRUZZO	3.820	0,300%
BASILICATA	1.100	0,204%
CALABRIA	5.795	0,314%
CAMPANIA	8.252	0,148%
EMILIA-ROMAGNA	23.864	0,538%
FRIULI V.G.	4.171	0,348%
LAZIO	14.752	0,258%
LIGURIA	6.484	0,430%
LOMBARDIA	19.104	0,192%
MARCHE	8.298	0,557%
MOLISE	696	0,239%
PIEMONTE	9.775	0,230%
PUGLIA	10.704	0,274%
SARDEGNA	3.439	0,218%
SICILIA	15.743	0,328%
TOSCANA	10.524	0,286%
TRENTINO A.A.	1.877	0,174%
UMBRIA	2.498	0,291%
VALLE D'AOSTA	234	0,190%
VENETO	23.899	0,492%
NAZIONALE	175.035	

SARDEGNA



Associati 2021 / % su tot. AGESCI

3.439 / 1,965%

Presenza in regione
in rapporto popolazione 7 / 21 anni

1,717%



	Associati AGESCI	% su abitanti in regione
ABRUZZO	3.820	0,300%
BASILICATA	1.100	0,204%
CALABRIA	5.795	0,314%
CAMPANIA	8.252	0,148%
EMILIA-ROMAGNA	23.864	0,538%
FRIULI V.G.	4.171	0,348%
LAZIO	14.752	0,258%
LIGURIA	6.484	0,430%
LOMBARDIA	19.104	0,192%
MARCHE	8.298	0,557%
MOLISE	696	0,239%
PIEMONTE	9.775	0,230%
PUGLIA	10.704	0,274%
SARDEGNA	3.439	0,218%
SICILIA	15.743	0,328%
TOSCANA	10.524	0,286%
TRENTINO A.A.	1.877	0,174%
UMBRIA	2.498	0,291%
VALLE D'AOSTA	234	0,190%
VENETO	23.899	0,492%
NAZIONALE	175.035	

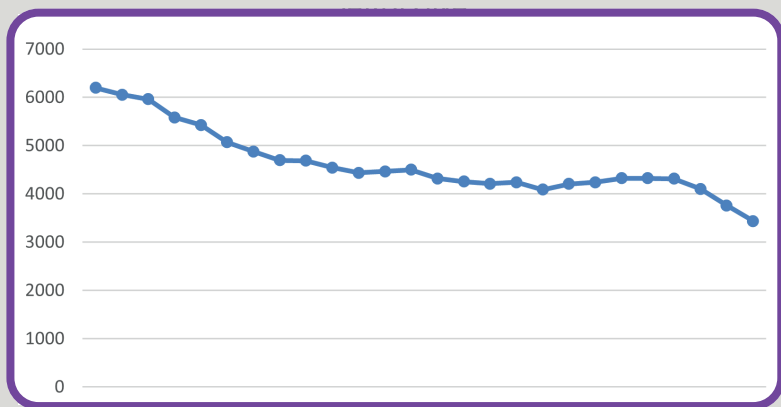


Grafico relativo ad aumenti/riduzioni dei soci nel periodo 1996/2021 riferito alla regione

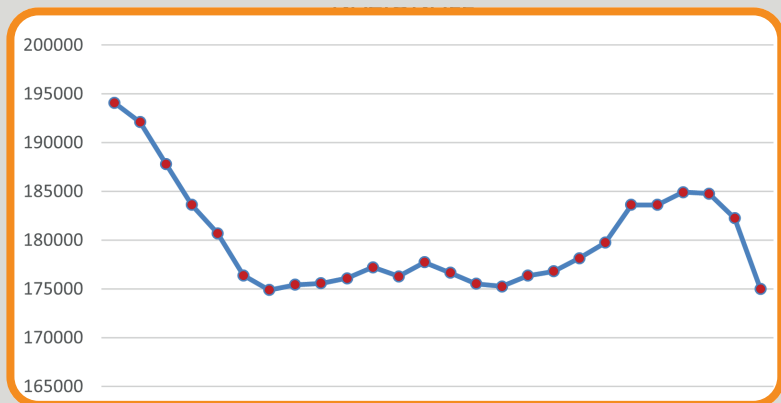



Grafico relativo ad aumenti/riduzioni dei soci nel periodo 1996/2021 riferito all'Associazione nella sua totalità

 Regioni che presentano una percentuale simile di presenza sul territorio in rapporto alla popolazione giovanile tra i 7 e i 21 anni





Associati 2021 / % su tot. AGESCI

15.743 / 8.994%

Presenza in regione
in rapporto popolazione 7 / 21 anni

2,140%

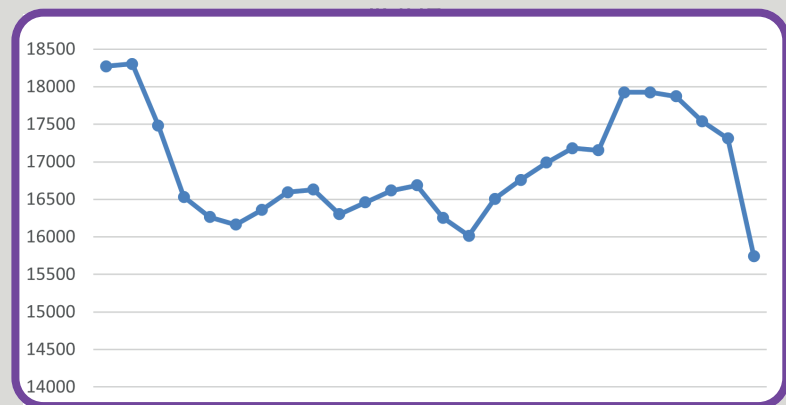


Grafico relativo ad aumenti/riduzioni dei soci nel periodo 1996/2021 riferito alla regione

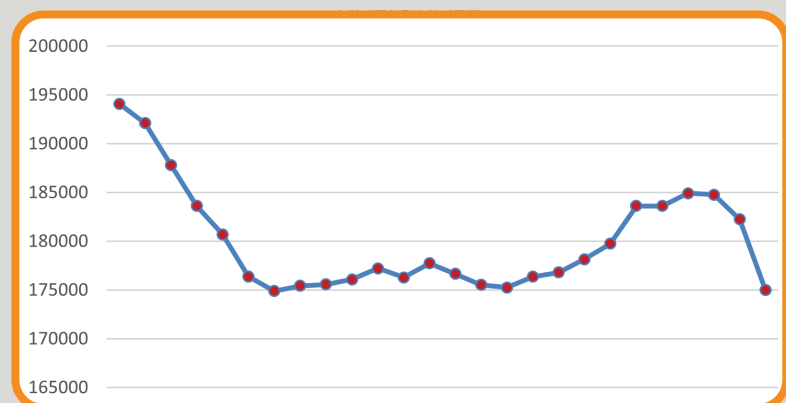



Grafico relativo ad aumenti/riduzioni dei soci nel periodo 1996/2021 riferito all'Associazione nella sua totalità

 Regioni che presentano una percentuale simile di presenza sul territorio in rapporto alla popolazione giovanile tra i 7 e i 21 anni



	Associati AGESCI	% su abitanti in regione
ABRUZZO	3.820	0,300%
BASILICATA	1.100	0,204%
CALABRIA	5.795	0,314%
CAMPANIA	8.252	0,148%
EMILIA-ROMAGNA	23.864	0,538%
FRIULI V.G.	4.171	0,348%
LAZIO	14.752	0,258%
LIGURIA	6.484	0,430%
LOMBARDIA	19.104	0,192%
MARCHE	8.298	0,557%
MOLISE	696	0,239%
PIEMONTE	9.775	0,230%
PUGLIA	10.704	0,274%
SARDEGNA	3.439	0,218%
SICILIA	15.743	0,328%
TOSCANA	10.524	0,286%
TRENTINO A.A.	1.877	0,174%
UMBRIA	2.498	0,291%
VALLE D'AOSTA	234	0,190%
VENETO	23.899	0,492%
NAZIONALE	175.035	



Associati 2021 / % su tot. AGESCI
10.524 / 6,013%

Presenza in regione
 in rapporto popolazione 7 / 21 anni
2,129%

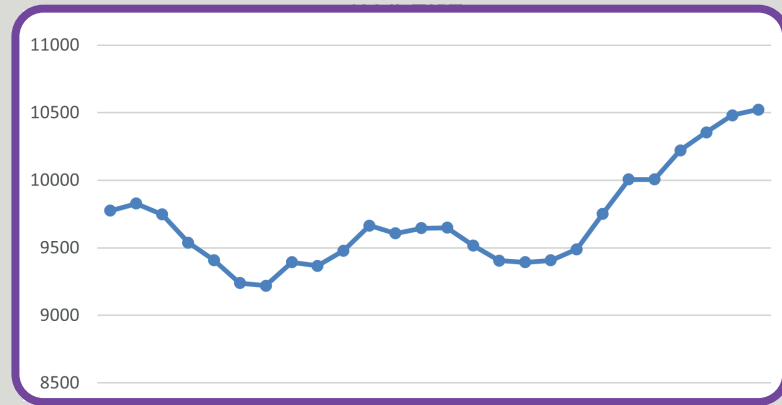


Grafico relativo ad aumenti/riduzioni dei soci nel periodo 1996/2021 riferito alla regione

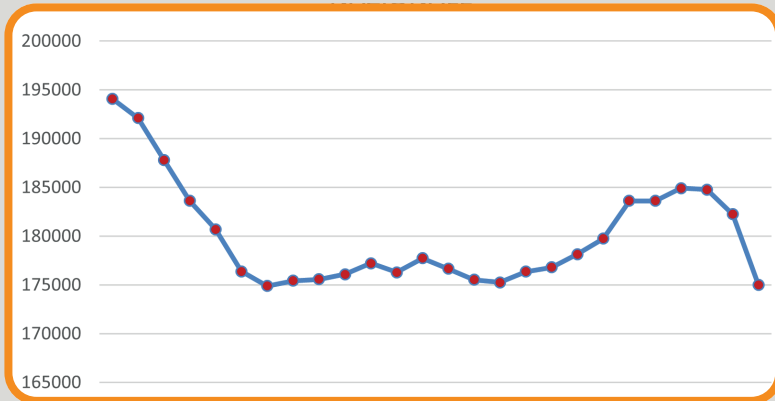



Grafico relativo ad aumenti/riduzioni dei soci nel periodo 1996/2021 riferito all'Associazione nella sua totalità

 Regioni che presentano una percentuale simile di presenza sul territorio in rapporto alla popolazione giovanile tra i 7 e i 21 anni



	Associati AGESCI	% su abitanti in regione
ABRUZZO	3.820	0,300%
BASILICATA	1.100	0,204%
CALABRIA	5.795	0,314%
CAMPANIA	8.252	0,148%
EMILIA-ROMAGNA	23.864	0,538%
FRIULI V.G.	4.171	0,348%
LAZIO	14.752	0,258%
LIGURIA	6.484	0,430%
LOMBARDIA	19.104	0,192%
MARCHE	8.298	0,557%
MOLISE	696	0,239%
PIEMONTE	9.775	0,230%
PUGLIA	10.704	0,274%
SARDEGNA	3.439	0,218%
SICILIA	15.743	0,328%
TOSCANA	10.524	0,286%
TRENTINO A.A.	1.877	0,174%
UMBRIA	2.498	0,291%
VALLE D'AOSTA	234	0,190%
VENETO	23.899	0,492%
NAZIONALE	175.035	

TRENTINO ALTO-ADIGE



Associati 2021 / % su tot. AGESCI
1.877 / 1,072%

Presenza in regione
 in rapporto popolazione 7 / 21 anni
1,112%

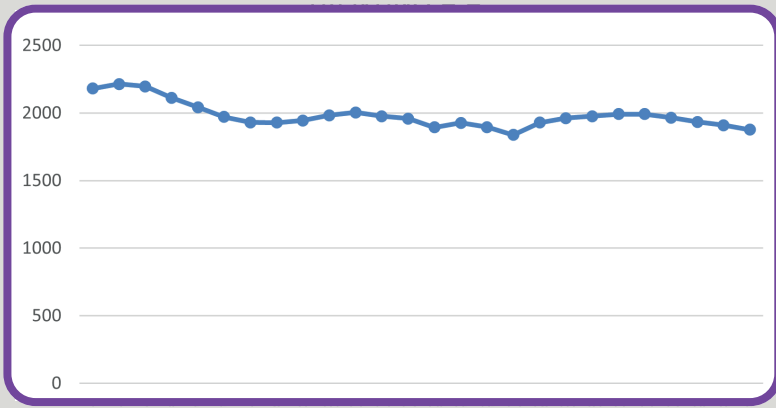


Grafico relativo ad aumenti/riduzioni dei soci nel periodo 1996/2021 riferito alla regione

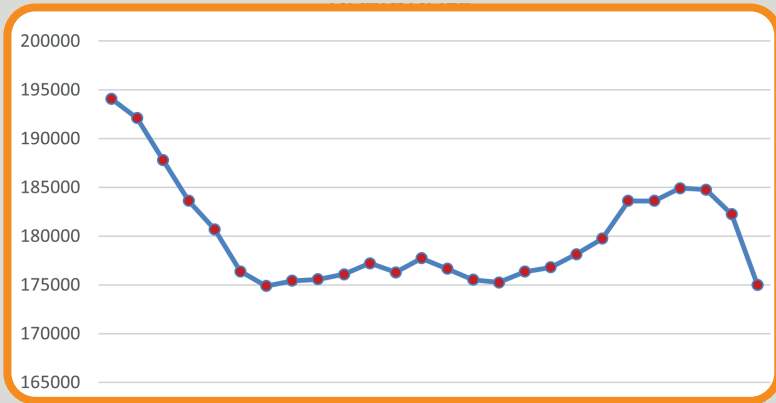




Grafico relativo ad aumenti/riduzioni dei soci nel periodo 1996/2021 riferito all'Associazione nella sua totalità

 Regioni che presentano una percentuale simile di presenza sul territorio in rapporto alla popolazione giovanile tra i 7 e i 21 anni



	Associati AGESCI	% su abitanti in regione
ABRUZZO	3.820	0,300%
BASILICATA	1.100	0,204%
CALABRIA	5.795	0,314%
CAMPANIA	8.252	0,148%
EMILIA-ROMAGNA	23.864	0,538%
FRIULI V.G.	4.171	0,348%
LAZIO	14.752	0,258%
LIGURIA	6.484	0,430%
LOMBARDIA	19.104	0,192%
MARCHE	8.298	0,557%
MOLISE	696	0,239%
PIEMONTE	9.775	0,230%
PUGLIA	10.704	0,274%
SARDEGNA	3.439	0,218%
SICILIA	15.743	0,328%
TOSCANA	10.524	0,286%
TRENTINO A.A.	1.877	0,174%
UMBRIA	2.498	0,291%
VALLE D'AOSTA	234	0,190%
VENETO	23.899	0,492%
NAZIONALE	175.035	



Associati 2021 / % su tot. AGESCI

2.498 / 1,427%

Presenza in regione
in rapporto popolazione 7 / 21 anni

2,137%

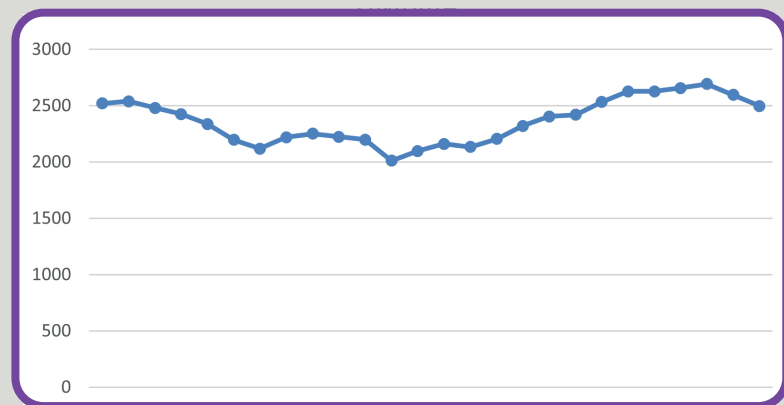


Grafico relativo ad aumenti/riduzioni dei soci nel periodo 1996/2021 riferito alla regione

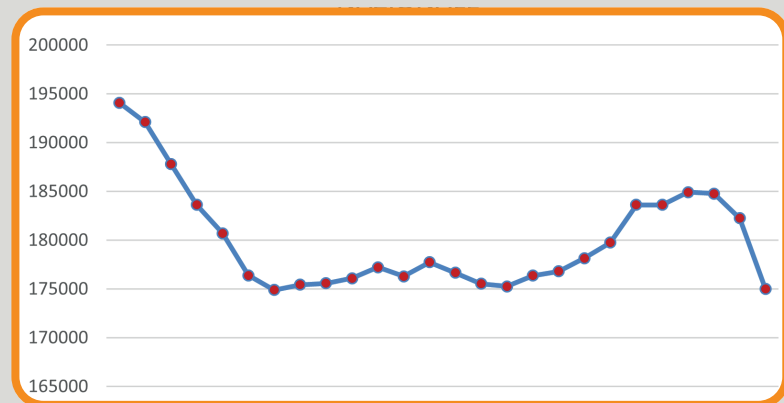



Grafico relativo ad aumenti/riduzioni dei soci nel periodo 1996/2021 riferito all'Associazione nella sua totalità

 Regioni che presentano una percentuale simile di presenza sul territorio in rapporto alla popolazione giovanile tra i 7 e i 21 anni



	Associati AGESCI	% su abitanti in regione
ABRUZZO	3.820	0,300%
BASILICATA	1.100	0,204%
CALABRIA	5.795	0,314%
CAMPANIA	8.252	0,148%
EMILIA-ROMAGNA	23.864	0,538%
FRIULI V.G.	4.171	0,348%
LAZIO	14.752	0,258%
LIGURIA	6.484	0,430%
LOMBARDIA	19.104	0,192%
MARCHE	8.298	0,557%
MOLISE	696	0,239%
PIEMONTE	9.775	0,230%
PUGLIA	10.704	0,274%
SARDEGNA	3.439	0,218%
SICILIA	15.743	0,328%
TOSCANA	10.524	0,286%
TRENTINO A.A.	1.877	0,174%
UMBRIA	2.498	0,291%
VALLE D'AOSTA	234	0,190%
VENETO	23.899	0,492%
NAZIONALE	175.035	

VALLE D'AOSTA



Associati 2021 / % su tot. AGESCI
234 / 0,134%

Presenza in regione
 in rapporto popolazione 7 / 21 anni
1,328%

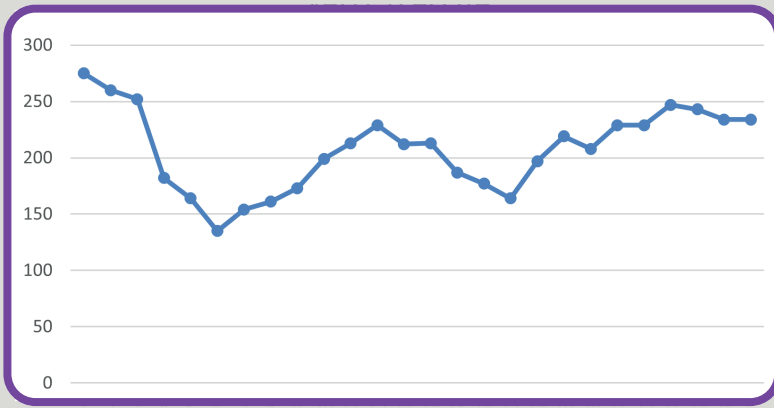


Grafico relativo ad aumenti/riduzioni dei soci nel periodo 1996/2021 riferito alla regione

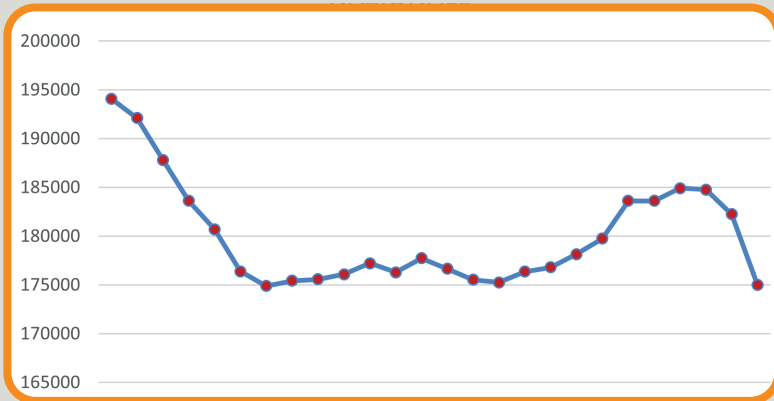



Grafico relativo ad aumenti/riduzioni dei soci nel periodo 1996/2021 riferito all'Associazione nella sua totalità

 Regioni che presentano una percentuale simile di presenza sul territorio in rapporto alla popolazione giovanile tra i 7 e i 21 anni



	Associati AGESCI	% su abitanti in regione
ABRUZZO	3.820	0,300%
BASILICATA	1.100	0,204%
CALABRIA	5.795	0,314%
CAMPANIA	8.252	0,148%
EMILIA-ROMAGNA	23.864	0,538%
FRIULI V.G.	4.171	0,348%
LAZIO	14.752	0,258%
LIGURIA	6.484	0,430%
LOMBARDIA	19.104	0,192%
MARCHE	8.298	0,557%
MOLISE	696	0,239%
PIEMONTE	9.775	0,230%
PUGLIA	10.704	0,274%
SARDEGNA	3.439	0,218%
SICILIA	15.743	0,328%
TOSCANA	10.524	0,286%
TRENTINO A.A.	1.877	0,174%
UMBRIA	2.498	0,291%
VALLE D'AOSTA	234	0,190%
VENETO	23.899	0,492%
NAZIONALE	175.035	



Associati 2021 / % su tot. AGESCI
23.899 / 13,654%

Presenza in regione
 in rapporto popolazione
3,444%



	Associati AGESCI	% su abitanti in regione
ABRUZZO	3.820	0,300%
BASILICATA	1.100	0,204%
CALABRIA	5.795	0,314%
CAMPANIA	8.252	0,148%
EMILIA-ROMAGNA	23.864	0,538%
FRIULI V.G.	4.171	0,348%
LAZIO	14.752	0,258%
LIGURIA	6.484	0,430%
LOMBARDIA	19.104	0,192%
MARCHE	8.298	0,557%
MOLISE	696	0,239%
PIEMONTE	9.775	0,230%
PUGLIA	10.704	0,274%
SARDEGNA	3.439	0,218%
SICILIA	15.743	0,328%
TOSCANA	10.524	0,286%
TRENTINO A.A.	1.877	0,174%
UMBRIA	2.498	0,291%
VALLE D'AOSTA	234	0,190%
VENETO	23.899	0,492%
NAZIONALE	175.035	

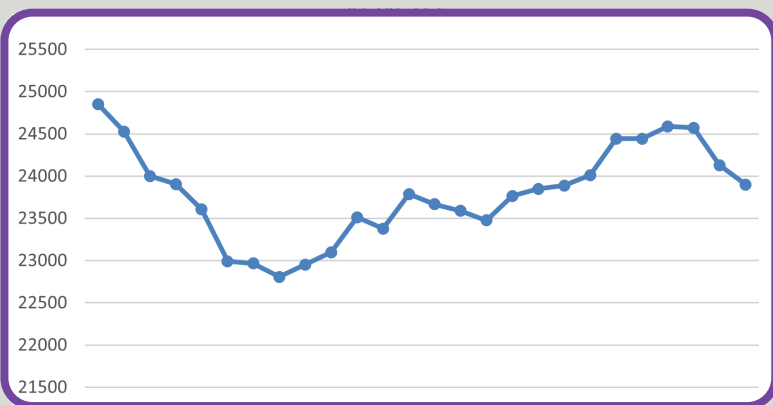


Grafico relativo ad aumenti/riduzioni dei soci nel periodo 1996/2021 riferito alla regione

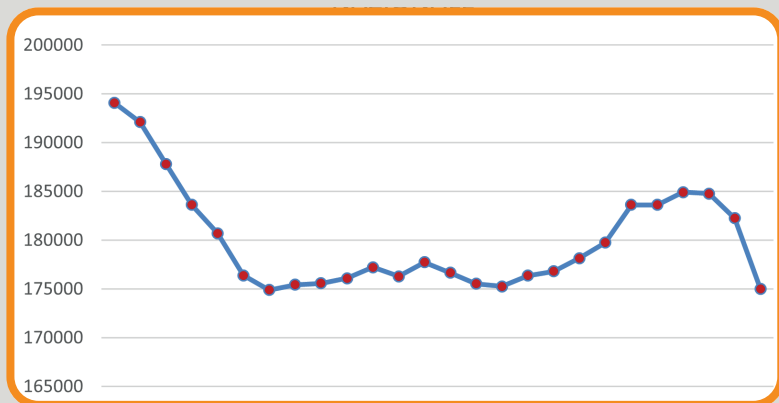



Grafico relativo ad aumenti/riduzioni dei soci nel periodo 1996/2021 riferito all'Associazione nella sua totalità

 Regioni che presentano una percentuale simile di presenza sul territorio in rapporto alla popolazione giovanile tra i 7 e i 21 anni



